

Healthcare Dependent Documentation Requirements

- ➔ Black out Social Security numbers, if they appear on any of your documentation.
- ➔ When submitting tax returns, only include the first page. Black out any financial information.
- ➔ When submitting bill or account statements, black out any account numbers.

Spouse

ONE of the following as proof of marriage:

- Marriage Certificate
- OR**
- Church/justice of the peace marriage certificate

OR

One of the following as proof of marriage, only if unable to provide the marriage certificate (must include your name and your spouse's name):

- Documentation of current joint ownership of residence
- Documentation of joint tenants on current lease of residence
- Copy of both non-expired driver's licenses reflecting the same address
- Current bank/credit card statement (within the past 12 months)
- Current utility bill (within the past 12 months)
- Automobile title or registration showing joint ownership
- Current loan note or payment coupon demonstrating joint obligation of the loan (within the past 12 months)

AND

(Must submit two documents total – you may not use the same document to satisfy both lists.)

ONE of the following as proof of your current relationship:

- Current or previous tax year's joint federal tax return if filing jointly (first page only)

OR

- Both spouses' federal tax returns if filing married but filing separately (first page only)

OR

- Copy of tax confirmation notice(s) if filed online, must show both names and filing as married

OR

- Utility bill with both employee's and spouse's name dated within the past 2 months

OR

- Mortgage statement or property rental agreement with both employee's and spouse's names from within the previous 12 months

OR

- Documentation of joint ownership of residence

OR

- Copy of spouse's driver's license or other government records showing the same address as employee's on file

OR

- Current utility bill or statement showing the same address as the employee's on file

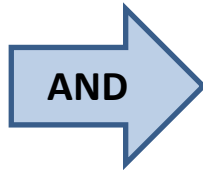
- ➔ Black out Social Security numbers, if they appear on any of your documentation.
- ➔ When submitting tax returns, only include the first page. Black out any financial information.
- ➔ When submitting bill or account statements, black out any account numbers.

Domestic Partner

ONE of the following as proof of domestic partnership:

- Registered Domestic Partner (RDP) document with state or local government agency
- OR**
- Affidavit of Domestic Partnership*

*Can be found on the benefits page on Granite Insiders or by contacting the benefits department



ONE of the following as proof of current residency:

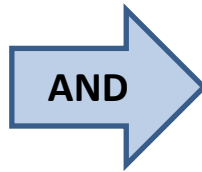
- Documentation of joint ownership of residence
- OR**
- Documentation of joint tenants on lease of residence
- OR**
- Copy of both driver's licenses reflecting the same address
- OR**
- Copy of domestic partner's driver's license or other government records showing the same address as employee's on file
- OR**
- Current bank/credit card statement (within the past 12 months) with both names
- OR**
- Current utility bill (within the past 12 months) with both names
- OR**
- Current utility bill or statement showing the same address as the employee's on file
- OR**
- Automobile title or registration showing joint ownership
- OR**
- Current loan note or payment coupon demonstrating joint obligation of the loan (within the past 12 months)

- ➔ Black out Social Security numbers, if they appear on any of your documentation.
- ➔ When submitting tax returns, only include the first page. Black out any financial information.
- ➔ When submitting bill or account statements, black out any account numbers.

Common Law Spouse

ONE of the following as proof of your current relationship:

- Current or previous tax year's joint federal tax return if filing jointly (first page only)
- OR**
- Both common law spouses' federal tax returns if filing married but filing separately (first page only)
- OR**
- Copy of tax confirmation notice(s) if filed online, must show both names and filing as married
- OR**
- Utility bill with both employee's and spouse's name dated within the past 2 months
- OR**
- Mortgage statement or property rental agreement with both employee's and spouse's names from within the previous 12 months
- OR**
- Bank statement with both employee's and spouse's name from within the past 2 months



ONE of the following as proof of marriage:

- Documents demonstrating fulfillment of state requirements for common law marriage*
- OR**
- Documentation of joint ownership of residence
- OR**
- Documentation of joint tenants on lease of residence

OR

One of the following, only if unable to provide proof of marriage (each must include your name and your spouse's name):

- Copy of both driver's licenses reflecting the same address
- Current bank/credit card statement (within the past 12 months)
- Current utility bill (within the past 12 months)
- Automobile title or registration showing joint ownership
- Current loan note or payment coupon demonstrating joint obligation of the loan (within the past 12 months)

*If the state in which you established your common law marriage no longer recognizes common law marriage, you must also provide an affidavit from the state showing that your marriage was established before the state law was changed

- ➔ Black out Social Security numbers, if they appear on any of your documentation.
- ➔ When submitting tax returns, only include the first page. Black out any financial information.
- ➔ When submitting bill or account statements, black out any account numbers.

Child(ren) under age 26

ONE of the following as proof of initial relationship:

- Birth certificate* for biological children showing you as the parent

OR

- Documentation on hospital letterhead indicating birth date of child (for biological children), showing you as a parent (acceptable only for children under 6 months of age)

OR

- Court papers for children adopted or placed for adoption

OR

- Court papers demonstrating legal guardianship or custodianship for court-appointed children

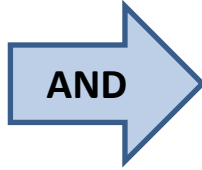
OR

- Paternity test (must list father)

OR

- Baptismal certificate (must list parent's name)

*a copy of the birth certificate-or alternative documentation if photocopying is illegal in that State



ONLY if proof of initial relationship does not include birth date or associate name

ONE of the following as proof of age:

- Child's driver's license or other government records

OR

- Child's Visa/Passport

OR

- State-issued Birth Registration Card

OR

- Signed, official notice from the City Clerk's office documenting date of birth (must include city seal)

- ➔ Black out Social Security numbers, if they appear on any of your documentation.
- ➔ When submitting tax returns, only include the first page. Black out any financial information.
- ➔ When submitting bill or account statements, black out any account numbers.

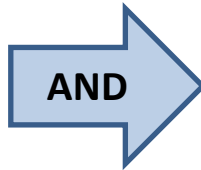
Stepchild(ren) under age 26

(Also must prove relationship with the child's parent-see spouse section)

ONE of the following as proof of initial relationship between your spouse and your stepchild:

- Birth certificate* showing your spouse as the child's parent
OR
- Documentation on hospital letterhead indicating birth date of child, showing your spouse as parent (acceptable only for children under 6 months of age)
OR
- Paternity test (must list your spouse as father)
OR
- Baptismal certificate (must list your spouse as parent)

*a copy of the birth certificate-or alternative documentation if photocopying is illegal in that State



ONLY if proof of initial relationship does not include birth date

ONE of the following as proof of age:

- Child's driver's license or other government records
OR
- Child's Visa/Passport
OR
- State-issued Birth Registration Card
OR
- Signed, official notice from the City Clerk's office documenting date of birth (must include city seal)

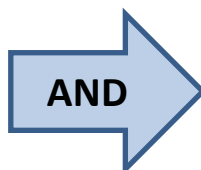
Child(ren) of Domestic Partner under age 26

(Also must prove relationship with the child's parent-see Domestic Partner section)

ONE of the following as proof of initial relationship between your domestic partner and his or her child:

- Birth certificate* showing your domestic partner as the child's parent
OR
- Documentation on hospital letterhead indicating birth date of child, showing your domestic partner as parent (acceptable only for children under 6 months of age)
OR
- Paternity test (must list your domestic partner as father)
OR
- Baptismal certificate (must list your domestic partner as parent)

*a copy of the birth certificate-or alternative documentation if photocopying is illegal in that State



ONLY if proof of initial relationship does not include birth date

ONE of the following as proof of age:

- Child's driver's license or other government records
OR
- Child's Visa/Passport
OR
- State-issued Birth Registration Card
OR
- Signed, official notice from the City Clerk's office documenting date of birth (must include city seal)

Attachment A

Dependent Eligibility Rules

Spouse

Spouse is the employee's spouse under a legally valid marriage in the jurisdiction in which the marriage ceremony was performed or is a common law spouse (see below).

Domestic Partner

Domestic partnership is a same-sex or opposite-sex couple who have registered with any state or local government domestic partnership registry, or meets the requirements below:

- a. Both persons have a common residence.
- b. Neither person is married to someone else nor a member of another domestic partnership with someone else that has not been terminated, dissolved, or adjudged a nullity.
- c. The two persons are not related by blood in a way that would prevent them from being married to each other in California, or if they reside in another state or commonwealth, that state or commonwealth.
- d. Both persons are at least 18 years of age.
- e. Both persons are capable of consenting to the domestic partnership.
- f. Both partners must provide the group with a signed, notarized, affidavit certifying they met all of the requirements set forth in a. through e. above, inclusive.

As used above, "have a common residence" means that both domestic partners share the same residence. It is not necessary that the legal right to possess the common residence be in both of their names. Two people have a common residence even if one or both have additional residences. Domestic partners do not cease to have a common residence if one leaves the common residence but intends to return.

Children

Child is the employee's, spouse's or domestic partner's natural child, stepchild, legally adopted child, child placed for adoption, grandchild or a child for whom the employee, spouse or domestic partner has been appointed legal guardian by a court of law subject to the following:

- a. The child who is a grandchild is under the primary care of the employee and is not covered by another health policy. "Primary care" means the employee provides food, clothing and shelter on a regular and continuous basis for the minor child during the time the public schools are in regular session.
- b. The child is eligible until he or she reaches the reaches age 26.
- c. The child is 26 years of age or more and is incapable of self-sustaining employment due to a physical or mental condition. A physician must certify in writing that the child is incapable of self-sustaining employment due to a physical or mental condition. We must receive the certification, at no expense to us, within 31-days of the date the child first becomes eligible under this plan. After a period of two years has passed from the initial certification to us, we may request proof of continuing dependency and that a physical or mental condition still exists, but, not more often that once each year. This exception will last until the child is no longer chiefly dependent on the employee, spouse or domestic partner for support and maintenance due to a continuing physical or mental condition. A child is considered chiefly dependent for support and maintenance if he or she qualifies as a dependent for federal tax purposes.
- d. A Child who is in the process of being adopted is considered a legally adopted child if we receive legal evidence or both: (i) the intent to adopt; and (ii) that the employee, spouse or domestic partner have either: (a) the right to control the health care of the child; or (b) assumed a legal obligation for full or partial financial responsibility for the child in anticipation of the child's adoption. Legal evidence to control the health care of the child means a written document, including, but not limited to, a health facility minor release report, a medical authorization form, or relinquishment form, signed by the child's birth parent, or other appropriate authority, or in the absence of a written document, other evidence or the employee, the spouse's or domestic partner's right to control the health care of the child.
- e. A child for who the employee, spouse or domestic partner is a legal guardian is considered eligible on the date of the court decree (the "eligibility date"). We must receive legal evidence of the decree.
- f. The term "child" does not include any person who is covered as an employee.

No Double or Duplicate Coverage Allowed

If you and your dependent(s) (spouse/domestic partner or child(ren)) are employed by Granite Construction Incorporated or a subsidiary company, you cannot be covered both as an employee and as a dependent. You and your dependent must either enroll separately for employee-only coverage, or one of you can waive coverage as an employee and, provided you qualify as a dependent of an employee, enroll as the other's dependent. For example, mother and daughter (age 25) are both employed by Granite. Mother and daughter can enroll separately, or daughter can waive coverage as an employee and be enrolled as a dependent child of mom. If both spouses/domestic partners are employed by Granite (or a subsidiary), either of you can cover your dependent children, but not both of you. This rule applies to all health plans.

Requisitos de los documentos de atención de la salud de los dependientes

- ➔ Borre los números de Seguro Social, si aparecen en cualquiera de sus documentos.
- ➔ Cuando presente declaraciones de impuestos, incluya solo la primera página. Borre toda la información financiera.
- ➔ Cuando presente estados de cuenta o facturas, borre todos los números de cuenta.

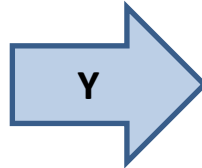
Cónyuge

UNO de los siguientes documentos como prueba de matrimonio:

- Certificado de matrimonio
- Certificado de matrimonio de la iglesia o el juez de paz

Uno de los siguientes documentos como prueba de matrimonio solo si no puede proporcionar el certificado de matrimonio (debe incluir su nombre y el nombre de su cónyuge):

- Documentación que acredite la actual propiedad conjunta del domicilio
- Documentación que acredite el actual alquiler conjunto del domicilio.
- Copia de las licencias de conducir sin caducar de ambos en las que figure la misma dirección
- Estado de cuenta bancario o extracto de tarjeta de crédito actuales (emitido en los últimos 12 meses)
- Factura de servicios públicos actual (emitida en los últimos doce meses)
- Tarjeta de propiedad o certificado de registro de un automóvil en el que conste la propiedad conjunta.
- Pagaré o cupón de pago de préstamo actuales que sirva como constancia de la obligación conjunta de pagar el préstamo (emitido en los últimos 12 meses)



(Debe presentar dos documentos en total; no puede usar el mismo documento para satisfacer ambas listas).

UNO de los siguientes documentos como prueba de su vínculo actual de parentesco:

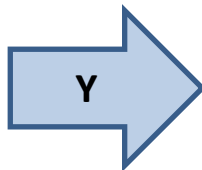
- Declaración conjunta de impuestos federales correspondiente al año fiscal actual o anterior si presentan declaración de impuestos conjunta (solo la primera página)
- Declaraciones de impuestos federales de ambos cónyuges si las declaraciones se presentan como matrimonio pero por separado (solo la primera página)
- Copia de notificación (o notificaciones) de confirmación fiscal si presentan declaración de impuestos por internet, deben figurar ambos nombres y se debe presentar como matrimonio
- Factura de servicios públicos actual (emitida en los últimos doce meses) en la que figuren los nombre de ambos
- Documentación que acredite la propiedad conjunta del domicilio
- Documentación que acredite el alquiler conjunto del domicilio
- Copia de las licencias de conducir de ambos en las que figure la misma dirección
- Copia de la licencia de conducir u otro documento de la pareja de hecho expedido por el gobierno en el que figure la misma dirección que la dirección registrada del empleado
- Estado de cuenta bancario o extracto de tarjeta de crédito actuales (emitido en los últimos 12 meses) en el que figuren ambos nombres
- Estado de cuenta o factura de servicios públicos actuales en la que figure la misma dirección que la dirección registrada del empleado

Pareja de hecho

UNO de los siguientes documentos como prueba de la unión de pareja de hecho:

- Documento acreditativo de pareja de hecho registrada (RDP) expedido por una agencia del gobierno local o estatal
- Declaración jurada de parejas de hecho*

* Se puede obtener en la página de beneficios de Granite Insiders o contactando con el departamento de beneficios



UNO de los siguientes documentos como prueba de domicilio actual:

- Documentación que acredite la propiedad conjunta del domicilio
- Documentación que acredite el alquiler conjunto del domicilio
- Copia de las licencias de conducir de ambos en las que figure la misma dirección
- Copia de la licencia de conducir u otro documento de la pareja de hecho expedido por el gobierno en el que figure la misma dirección que la dirección registrada del empleado
- Estado de cuenta bancario o extracto de tarjeta de crédito actuales (emitido en los últimos 12 meses) en el que figuren ambos nombres
- Factura de servicios públicos actual (emitida en los últimos doce meses) en la que figuren los nombres de ambos
- Estado de cuenta o factura de servicios públicos actuales en la que figure la misma dirección que la dirección registrada del empleado
- Tarjeta de propiedad o certificado de registro de un automóvil en el que conste la propiedad conjunta
- Pagaré o cupón de pago de préstamo actuales que sirva como constancia de la obligación conjunta de pagar el préstamo (emitido en los últimos 12 meses)

- ➔ Borre los números de Seguro Social, si aparecen en cualquiera de sus documentos.
- ➔ Cuando presente declaraciones de impuestos, incluya solo la primera página. Borre toda la información financiera.
- ➔ Cuando presente estados de cuenta o facturas, borre todos los números de cuenta.

Cónyuge de derecho consuetudinario

UNO de los siguientes documentos como prueba de su vínculo actual de parentesco:

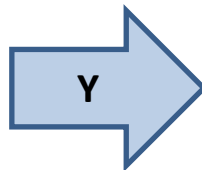
- Declaración conjunta de impuestos federales correspondiente al año fiscal actual o anterior si presentan declaración de impuestos conjunta (solo la primera página)

○

- Declaraciones de impuestos federales de ambos cónyuges de derecho consuetudinario si las declaraciones se presentan como matrimonio pero por separado (solo la primera página)

○

- Copia de notificación (o notificaciones) de confirmación fiscal si presentan declaración de impuestos por internet, deben figurar ambos nombres y se debe presentar como matrimonio



UNO de los siguientes documentos como prueba de matrimonio:

- Documentos que acrediten el cumplimiento de los requisitos estatales para constituir un matrimonio de derecho consuetudinario

○

- Documentación que acredite la propiedad conjunta del domicilio

○

- Documentación que acredite el alquiler conjunto del domicilio

○

Uno de los siguientes documentos solo si no puede proporcionar prueba de matrimonio (el documento debe incluir su nombre y el nombre de su cónyuge):

- Copia de las licencias de conducir de ambos en las que figure la misma dirección
- Estado de cuenta bancario o extracto de tarjeta de crédito actuales (emitido en los últimos 12 meses)
- Factura de servicios públicos actual (emitida en los últimos doce meses)
- Tarjeta de propiedad o certificado de registro de un automóvil en el que figure la propiedad conjunta.
- Pagaré o cupón de pago de préstamo actuales que sirva como constancia de la obligación conjunta de pagar el préstamo (emitido en los últimos 12 meses)

* Si el estado en el que contrajeron su matrimonio de derecho consuetudinario ya no reconoce el matrimonio de derecho consuetudinario, ustedes también deberán proporcionar una certificación del estado en la que se indique que ustedes contrajeron matrimonio antes del cambio en la legislación estatal.

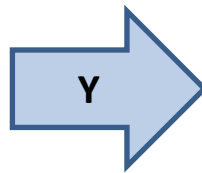
- ➔ Borre los números de Seguro Social, si aparecen en cualquiera de sus documentos.
- ➔ Cuando presente declaraciones de impuestos, incluya solo la primera página. Borre toda la información financiera.
- ➔ Cuando presente estados de cuenta o facturas, borre todos los números de cuenta.

Hijo(s) menor(es) de 26 años

UNO de los siguientes documentos como prueba del vínculo inicial de parentesco:

- Certificado de nacimiento* para hijos biológicos en el que usted figure como padre o madre
- Documentación en papel con membrete del hospital que indique la fecha de nacimiento del hijo (para hijos biológicos), en el que usted figure como padre o madre (solo se acepta para hijos con menos de 6 meses de edad)
- Documentos judiciales para hijos adoptados o asignados para adopción
- Documentos judiciales que demuestren la guardia o custodia legal para niños cuya guardia o custodia la ejerce un tutor designado por un tribunal
- Prueba de paternidad (en la figure el padre)
- Certificado de bautizo (debe indicar el nombre del padre)

* Una copia del certificado de nacimiento, o documentación alternativa si los documentos fotocopiados carecen de validez legal en ese estado.



SOLO si la prueba del vínculo de parentesco no incluye la fecha de nacimiento o el nombre del empleado

UNO de los siguientes documentos como prueba de edad:

- La licencia de conducir u otro documento del hijo expedido por el gobierno
- Pasaporte o visa del hijo
- Tarjeta de registro de nacimiento expedida por el estado
- Notificación oficial, firmada y expedida por la secretaría municipal en la que conste la fecha de nacimiento (debe incluir el sello de la ciudad)

- ➔ Borre los números de Seguro Social, si aparecen en cualquiera de sus documentos.
- ➔ Cuando presente declaraciones de impuestos, incluya solo la primera página. Borre toda la información financiera.
- ➔ Cuando presente estados de cuenta o facturas, borre todos los números de cuenta.

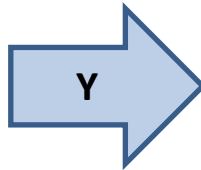
Hijastro(s) menor(es) de 26 años

(También se debe probar el vínculo de parentesco con el padre o madre del niño – consultar sección sobre cónyuges)

UNO de los siguientes documentos como prueba del vínculo inicial de parentesco entre su cónyuge y su hijastro:

- Certificado de nacimiento* en el que su cónyuge figure como padre o madre del niño
- Documentación en papel con membrete del hospital que indique la fecha de nacimiento del niño, en el que su cónyuge figure como padre o madre (solo se acepta para niños con menos de 6 meses de edad)
- Prueba de paternidad (su cónyuge debe figurar como padre)
- Certificado de bautizo (su cónyuge debe figurar como padre o madre)

*Una copia del certificado de nacimiento, o documentación alternativa si los documentos fotocopiados carecen de validez legal en ese estado.



SOLO si la prueba del vínculo de parentesco no incluye la fecha de nacimiento

UNO de los siguientes documentos como prueba de edad:

- La licencia de conducir u otro documento del hijo expedido por el gobierno
- Pasaporte o visa del hijo
- Tarjeta de registro de nacimiento expedida por el estado
- Notificación oficial, firmada y expedida por la secretaría municipal en la que conste la fecha de nacimiento (debe incluir el sello de la ciudad)

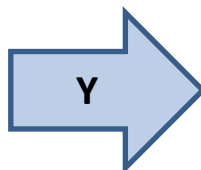
Hijo(s) de la pareja de hecho menor(es) de 26 años

(También se debe probar el vínculo de parentesco con el padre o madre del niño – consulte la sección sobre parejas de hecho)

UNO de los siguientes documentos como prueba del vínculo inicial de parentesco entre su pareja de hecho y el hijo de su pareja de hecho:

- Certificado de nacimiento* en el que su pareja de hecho figure como padre o madre del niño
- Documentación en papel con membrete del hospital que indique la fecha de nacimiento del niño, en el que su pareja de hecho figure como padre o madre (solo se acepta para niños con menos de 6 meses de edad)
- Prueba de paternidad (su pareja de hecho debe figurar como padre)
- Certificado de bautizo (su pareja de hecho debe figurar como padre o madre)

* Una copia del certificado de nacimiento, o documentación alternativa si los documentos fotocopiados carecen de validez legal en ese estado.



SOLO si la prueba del vínculo de parentesco no incluye la fecha de nacimiento

UNO de los siguientes documentos como prueba de edad:

- La licencia de conducir u otro documento del hijo expedido por el gobierno
- Pasaporte o visa del hijo
- Tarjeta de registro de nacimiento expedida por el estado
- Notificación oficial, firmada y expedida por la secretaría municipal en la que conste la fecha de nacimiento (debe incluir el sello de la ciudad)

Anexo A

Reglas de elegibilidad para dependientes

Cónyuge

Cónyuge es el cónyuge del empleado en virtud de un matrimonio legalmente válido en la jurisdicción en la que se celebró la ceremonia del matrimonio o es un cónyuge de derecho consuetudinario (ver abajo).

Pareja Doméstica

La pareja doméstica es una pareja del mismo sexo o del sexo opuesto que se ha registrado en cualquier registro de asociaciones domésticas del gobierno estatal o local, o cumple con los siguientes requisitos:

- a. Ambas personas tienen el mismo domicilio.
- b. Ninguna de las dos personas está casada con otra persona ni es miembro de otra unión de pareja de hecho que no haya sido terminada, disuelta o anulada.
- c. Las dos personas no están emparentadas por consanguinidad hasta tal punto que no puedan contraer matrimonio en California, o si residen en otro estado o estado libre asociado, en ese estado o estado libre asociado.
- d. Ambas personas tienen 18 años o más de edad.
- e. Ambas personas tienen capacidad para constituir una unión de pareja de hecho por consentimiento propio.
- f. Ambas personas deben entregar al grupo una declaración jurada, notariada y firmada que certifique que cumplen todos los requisitos indicados anteriormente en los apartados a, b, c, d y e.

La expresión "tienen el mismo domicilio", tal como se usa anteriormente, significa que los dos integrantes de la unión de pareja de hecho comparten el mismo domicilio. No es necesario que el derecho legal de propiedad sobre el domicilio común esté a nombre de ambos. Dos personas comparten el mismo domicilio incluso si uno de ellos o ambos tienen otros lugares de residencia. Los miembros de la unión de pareja de hecho no dejan de compartir el mismo domicilio si uno de ellos abandona el domicilio común pero tiene como intención volver.

Hijos

Hijo es el hijo natural, el hijastro, el niño legalmente adoptado, el niño asignado para adopción o el nieto del empleado, el cónyuge o la pareja de hecho, o el niño que se encuentre bajo la tutela legal del empleado, el cónyuge o la pareja de hecho por resolución de un tribunal de justicia con sujeción a las siguientes condiciones:

- a. Si el niño es un nieto se debe encontrar bajo el cuidado principal del empleado y no debe estar cubierto por ninguna otra póliza de seguro de salud. "Cuidado principal" significa que el empleado proporciona ropa y vivienda de manera regular y continua al niño menor de edad durante el tiempo en que las escuelas públicas están abiertas.
- b. El hijo es elegible hasta que cumpla los 26 años de edad.
- c. El hijo tiene 26 años de edad o más y no es capaz de tener un empleo que le permita mantenerse por sí mismo debido a una enfermedad física o mental. Un médico debe certificar por escrito que el hijo no es capaz de tener un empleo que le permita mantenerse por sí mismo debido a una enfermedad física o mental. Nosotros debemos recibir el certificado, sin incurrir en ningún gasto, en un plazo no superior a 31 días desde la fecha en que el hijo sea elegible por primera vez bajo este plan. Una vez que haya transcurrido un periodo de dos años desde la fecha de recepción del certificado inicial, puede que solicitemos que presente prueba de que la dependencia continúa y de que todavía existe una enfermedad física o mental, pero esto no se solicitará más de una vez al año. Esta excepción continuará hasta que el hijo ya no sea predominantemente dependiente del empleado, el cónyuge o la pareja de hecho para obtener apoyo económico y manutención debido a que padece una enfermedad recurrente de índole físico o mental. Se considera que un hijo es predominantemente dependiente para obtener apoyo económico y manutención si califica como dependiente para fines de impuestos federales.
- d. Un niño que se encuentre en proceso de ser adoptado se considera un hijo legalmente adoptado si recibimos prueba legal tanto de (i) la intención de adoptar; como (ii) del hecho de que el empleado, el cónyuge o la pareja de hecho tienen: (a) derecho a controlar la atención de la salud del niño; o (b) la obligación legal de asumir, parcial o totalmente, la responsabilidad económica sobre el niño con anterioridad a la adopción del niño. Prueba legal de controlar la atención de la salud del niño significa un documento escrito incluyendo, entre otros, un informe para la entrega de un menor realizado por un centro de salud, un formulario de autorización médica, un formulario de renuncia a la guardia y custodia firmado por los padres biológicos del niño u otra autoridad

pertinente, o en ausencia de un documento escrito, otras pruebas del derecho del empleado, el cónyuge o la pareja de hecho a controlar la atención de la salud del niño.

- e. Un niño que se encuentre bajo la tutela legal del empleado, el cónyuge o la pareja de hecho se considera elegible en la fecha en que se produzca la resolución judicial (la “fecha de elegibilidad”). Debemos recibir prueba legal de la resolución.
- f. El término “hijo” no incluye a ninguna persona que tenga cobertura como empleado.

No se permite cobertura duplicada o doble

Si usted y sus dependiente(s) (cónyuge, pareja de hecho o hijo[s]) son empleados de Granite Construction Incorporated o una compañía filial, ustedes no pueden tener cobertura como empleado y dependiente al mismo tiempo. Usted y su dependiente se deben inscribir por separado para la cobertura de solo empleado, o uno de ustedes puede renunciar a la cobertura como empleado y, si califica como dependiente de empleado, inscribirse en la cobertura como dependiente del otro. Por ejemplo, una madre y su hija (25 años) son empleadas de Granite. La madre y la hija se pueden inscribir por separado o la hija puede renunciar a la cobertura como empleada e inscribirse como hija dependiente de su madre. Si ambos cónyuges o ambos miembros de una unión de pareja de hecho son empleados de Granite (o una filial), cualquiera de ellos puede proporcionar cobertura a sus hijos dependientes pero no ambos. Esta regla es aplicable a todos los planes de salud.